



**Manual de creación de cuenta invitado
Microsoft 365 – Como acceder a las
asambleas de participes**

A requerimiento del Área Legal

27/11/2020



Para:
Sr. Jorge Sousa
Gerente General
FitCapital SAF S.A.
Avenida El Pinar Nro. 110
Oficina 1005 - Santiago de Surco.
Lima, Perú

De:
Cossar SAC
Calle Francisco de Cuellar 600 E24 -
201
Monterrico - Surco
Lima, Perú

1. Invitación recibida al correo del usuario invitado

helpdesk le ha invitado a acceder a las aplicaciones de su organización



Recibidos x



Microsoft Invitaciones en nombre de Fit Capital Sociedad Agente de Bolsa SAC <invites@micros... 14:49 (hace 2 minutos)



para mí ▾

ⓘ Proceda con lo incluido en este mensaje de correo electrónico únicamente si la persona y la organización que se muestran a continuación son de su confianza. Aunque esto solo ocurre en casos excepcionales, es posible que los usuarios reciban invitaciones fraudulentas de remitentes falsos que se presenten como empresas legítimas. Si no esperaba esta invitación, proceda con cautela.

Remitente: helpdesk (helpdesk@fitcapital.pe)
 Organización: Fit Capital Sociedad Agente de Bolsa SAC
 Dominio: fitcapital.pe

Si acepta esta invitación, se le redirigirá a https://myapps.microsoft.com/?tenantid=658f4f9e-785f-41b9-8fc0-6b0368881878&login_hint=lisandrojesus@gmail.com.

[Aceptar invitación](#)

[Bloquear futuras invitaciones](#) de esta organización

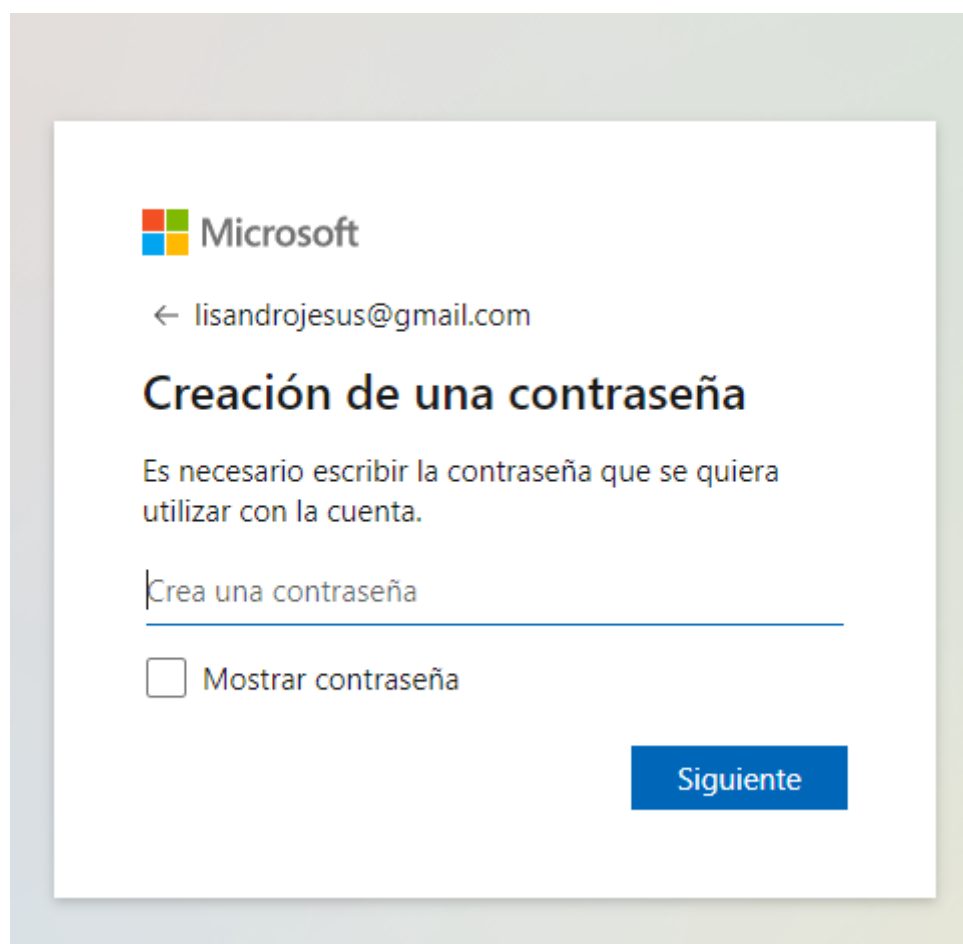
El remitente de este mensaje de correo electrónico de invitación es Fit Capital Sociedad Agente de Bolsa SAC (fitcapital.pe). Tenga en cuenta que es posible que incluya contenido publicitario. Fit Capital Sociedad Agente de Bolsa SAC no ha proporcionado ningún vínculo a su declaración de privacidad para revisarla. Microsoft Corporation ha facilitado el envío de este correo electrónico, pero no ha validado el remitente ni el mensaje.

Microsoft respeta su privacidad. Para obtener más información, consulte la [Declaración de privacidad de Microsoft](#).

Microsoft Corporation, One Microsoft Way, Redmond, WA 98052



2. Ingresamos al vinculo para crear la cuenta de invitado en Microsoft.



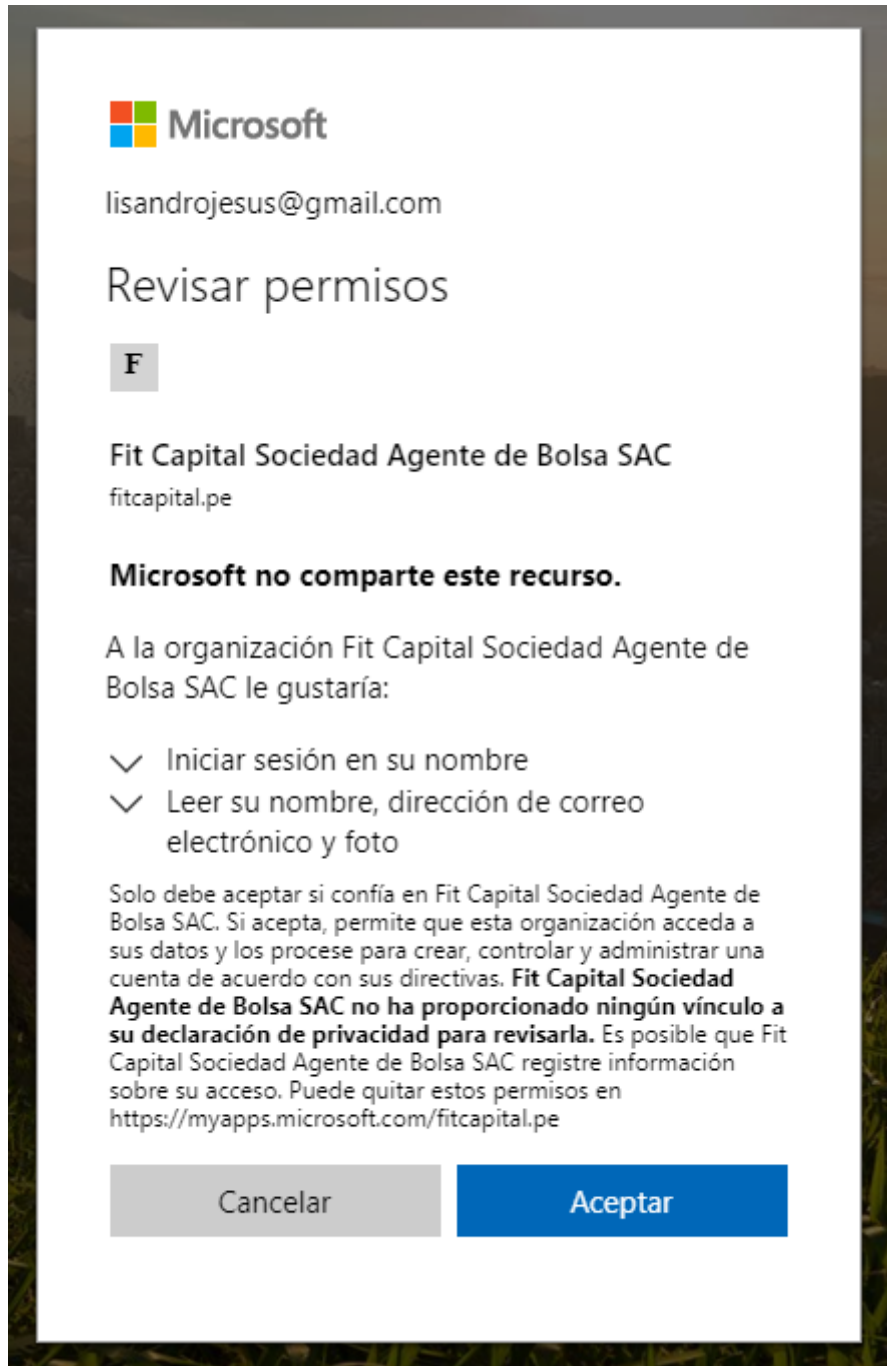
The screenshot shows the Microsoft account creation interface. At the top left is the Microsoft logo. Below it, the email address 'lisandrojesus@gmail.com' is displayed with a back arrow. The main heading is 'Creación de una contraseña'. Below the heading, there is a text prompt: 'Es necesario escribir la contraseña que se quiera utilizar con la cuenta.' Underneath this is a text input field containing the placeholder text 'Crea una contraseña'. To the left of the input field is a checkbox labeled 'Mostrar contraseña'. At the bottom right of the form is a blue button labeled 'Siguiente'.

3. Confirmamos en el correo electrónico con el código de Comprobación y seguimos los pasos.

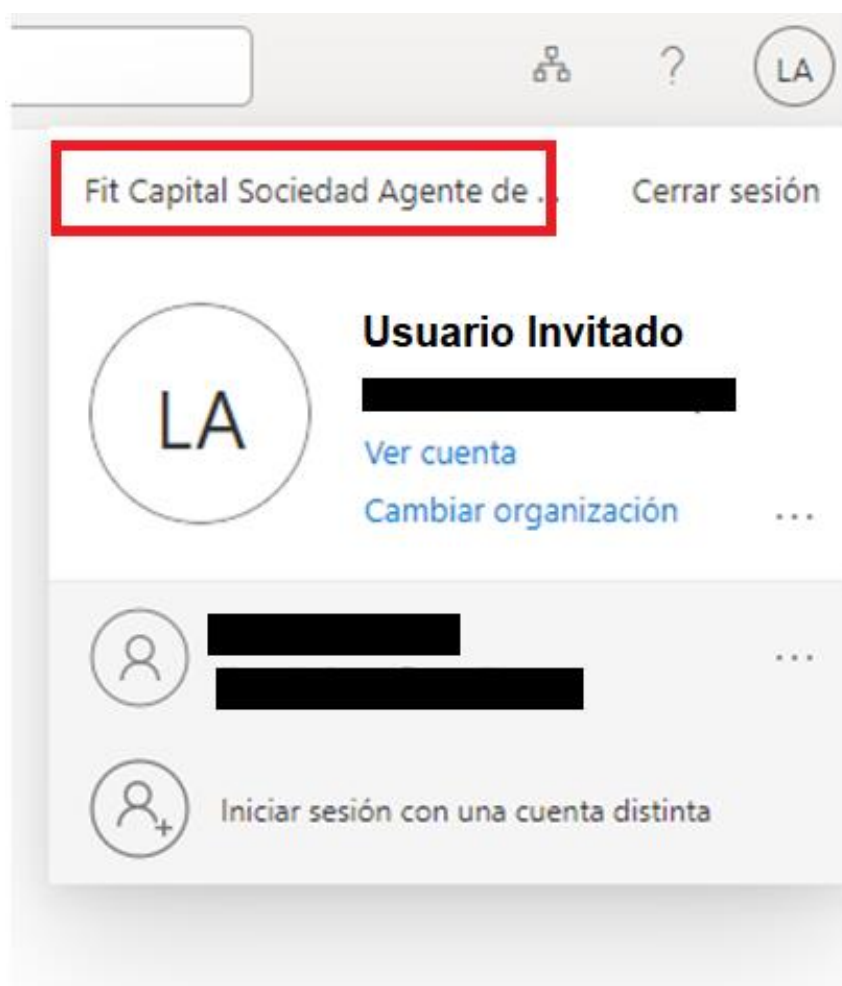


The screenshot shows a Microsoft email verification interface. At the top left is the Microsoft logo. Below it, the email address 'lisandrojesus@gmail.com' is displayed with a left-pointing arrow. The main heading is 'Comprobar el correo electrónico'. The body text explains that the user must enter a code sent to 'lisandrojesus@gmail.com' and offers a link to 'volver a intentarlo' if the code is not received. There is a text input field labeled 'Escribe el código'. Below the input field is a checkbox with the text 'Me gustaría obtener información, sugerencias y ofertas de los productos y servicios de Microsoft.' At the bottom, there is a blue button labeled 'Siguiete' and a line of text stating that clicking 'Siguiete' implies acceptance of Microsoft's terms and privacy policy.

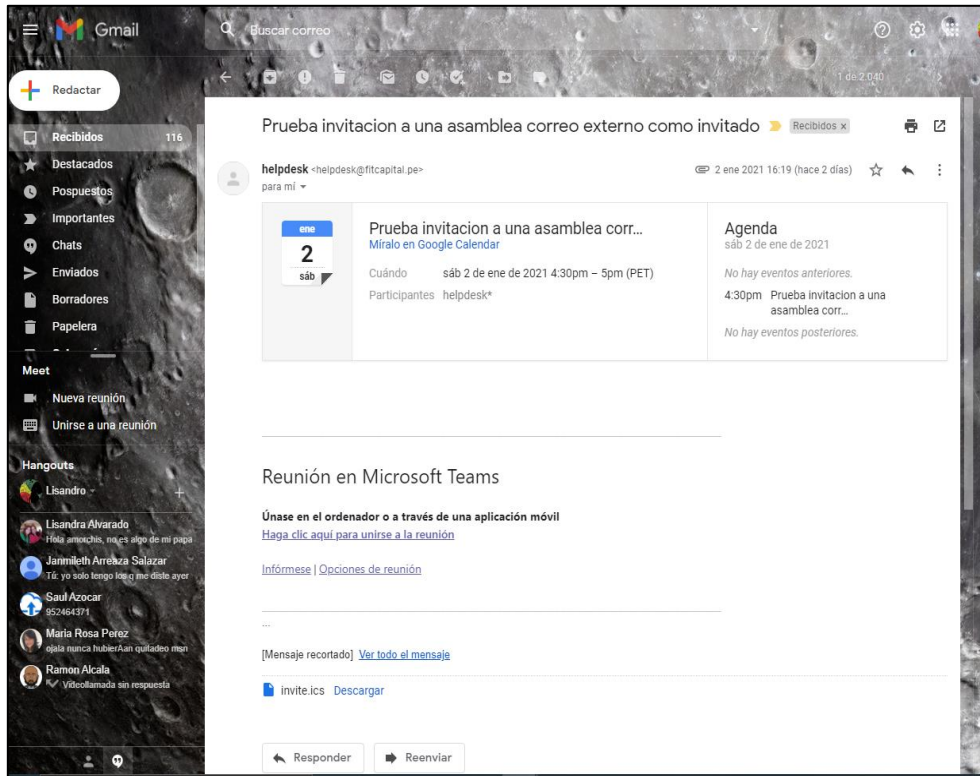
4. Aceptar los Términos.



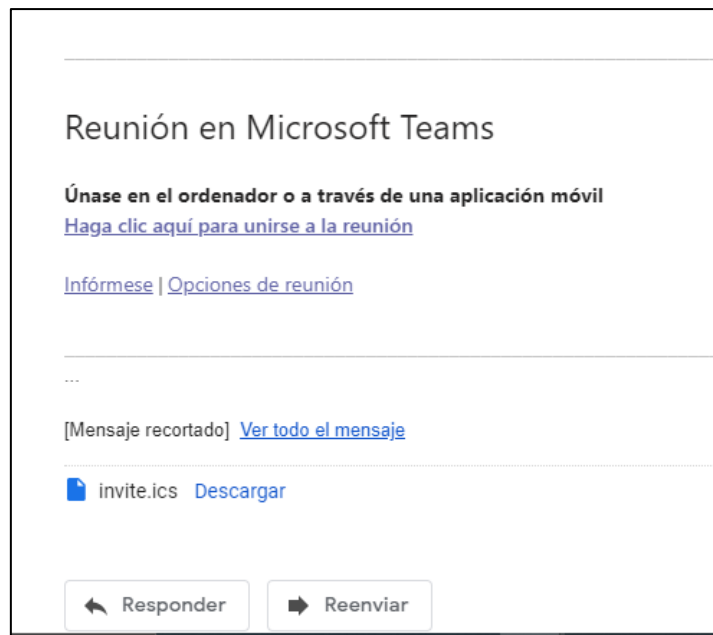
5. Ya con la cuenta de invitado creada en el dominio FitCapital podrá ingresar a las reuniones o asambleas convocadas posteriormente.



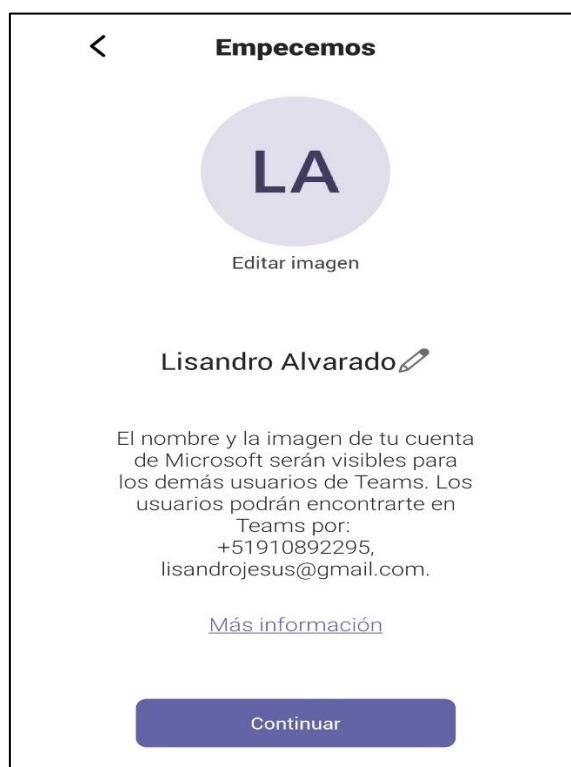
6. A través de un correo electrónico se le enviara la invitación a una próxima Reunión o Asamblea



7. Ingresamos a través del enlace que nos llegará al correo:



8. Si por una computadora se abrirá la página web donde colocamos nuestros datos para identificarnos en la Reunión o Asamblea.



9. Esperamos que algún encargado nos dé el acceso a la reunión o asamblea hasta que comience.

